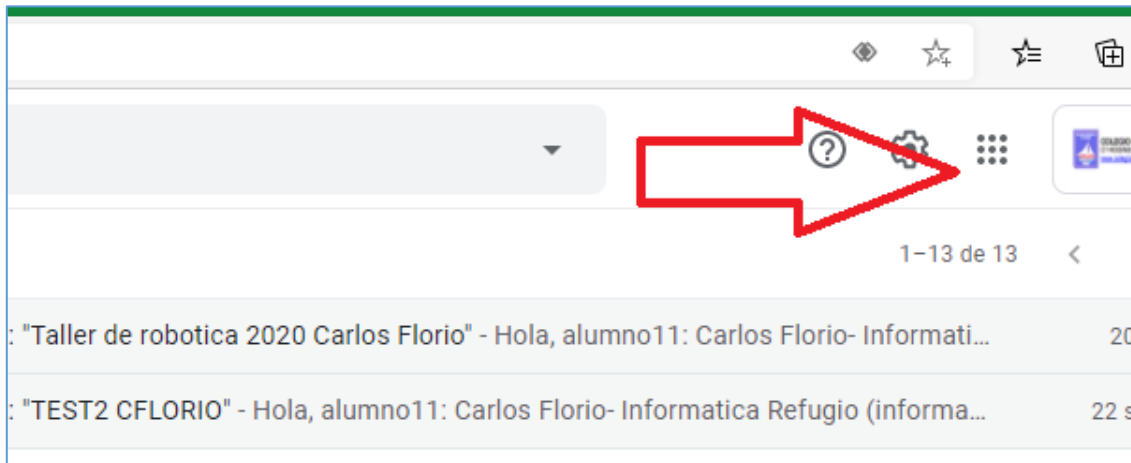


## COMO INGRESAR A CLASES ONLINE (VIDEOLLAMADAS VIA MEET) DESDE PC

**Meet** es la página donde los profesores realizan la clase en vivo, es importante indicar que el link de la clase no siempre se envía por correo electrónico, usted debe ingresar en el horario señalado a su clase, para ingresar desde un computador debe realizar los siguientes pasos:

1. DEBE INGRESAR A SU CORREO INSTITUCIONAL



2. CLIC EN GOOGLE APS Y ENTRAR A CLASROOM (9 puntos en la parte derecha superior de la página)



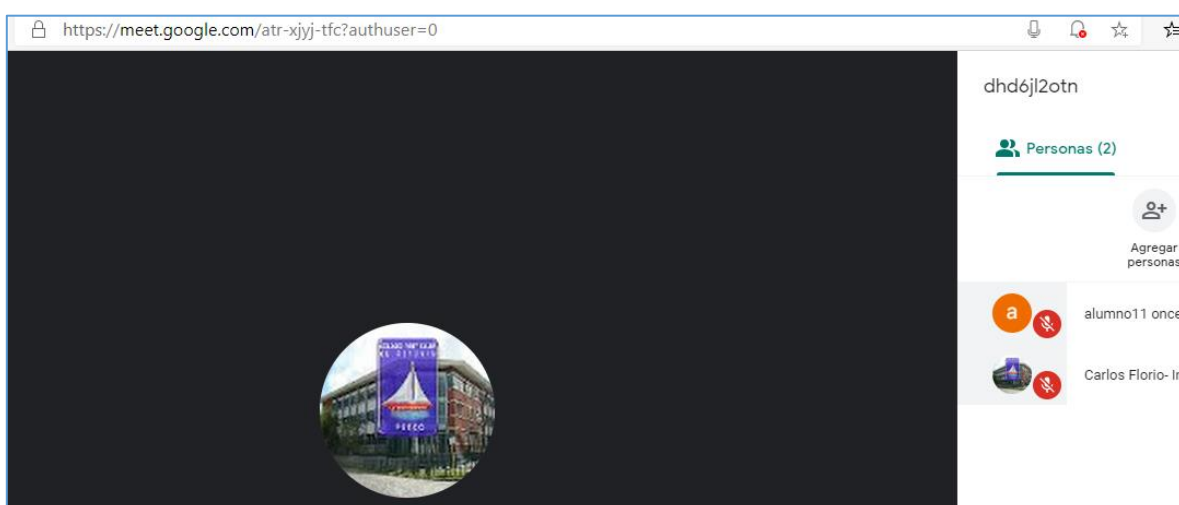
3. SELECCIONAR LA CLASE CORRESPONDIENTE. EN LA PORTADA DE LA CLASE, ABAJO DEL TITULO PRINCIPAL DEBERA APARECE EL LINK DE LA CLASE EN VIVO, SI NO ES LA HORA INDICADA NO APARECERA NINGUN LINK (siguiente imagen)



4. EL PROFESOR LUEGO DE ENTRAR MEET DEBE ACTIVAR EL LINK DE LA CLASE DE MEET, LUEGO DE ESO, EL LINK ESTARA DISPONIBLE EN EL CLASSROOM (imagen siguiente):

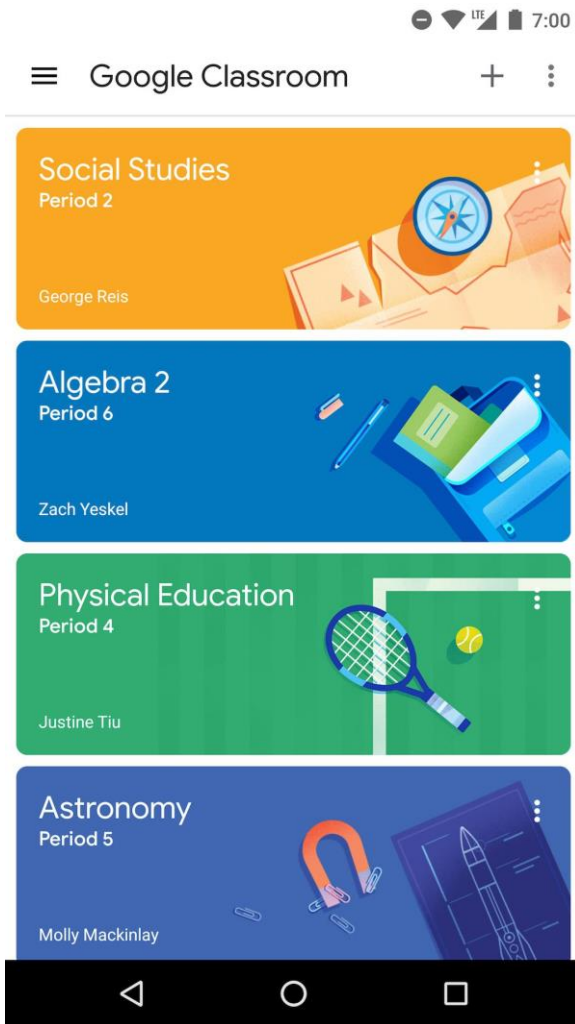


5. LUEGO DE ESO YA ESTARA DENTRO DE LA SALA VIRTUAL EN MEET.



INGRESAR A GOOGLE MEET DESDE CELULAR.

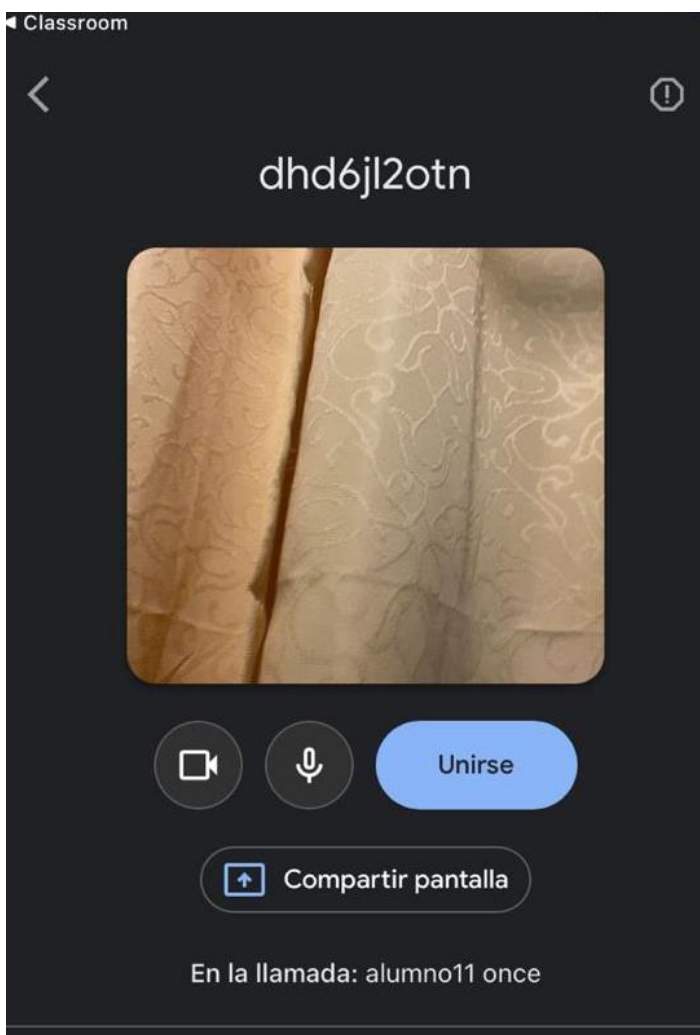
1. DEBE TENER AGREGADA COMO CUENTA GOOGLE ADICIONAL LA CUENTA DEL CORREO INSTITUCIONAL DEL ALUMNO EN LA CONFIGURACION DEL CELULAR ANDROID
2. DEBE TENER INSTALADA LA APLICACIÓN MEET EN SU CELULAR



3. INGRESAR A LA CLASE CORRESPONDIENTE Y UNA VEZ DENTRO DE LA CLASE DEBE HACER CLIC EN EL LOGO DE UNA CAMARA ARRIBA A LA DERECHA DE LA PANTALLA



4. AL HACER CLIC EN EL LOGO, SE ABRIRA AUTOMATICAMENTE LA APLICACIÓN MEET, FINALMENTE DEBE SELECCIONAR LA OPCION UNIRSE PARA INGRESAR A LA CLASE EN VIVO.



ATENTAMENTE,

CARLOS FLORIO GARRIDO

COLEGIO EL REFUGIO